

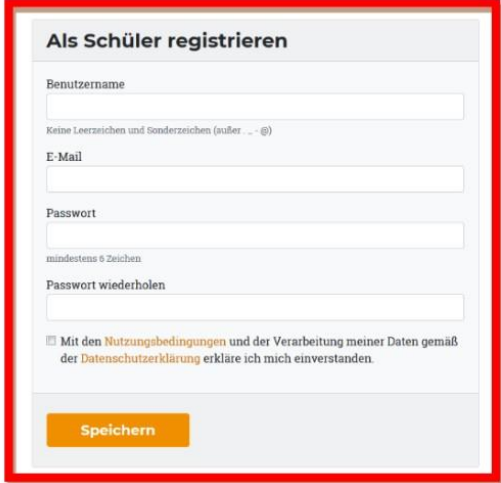




Kurzanleitung: Anmeldung Schüler bei „www.mathegym.de“

<p>Klicken auf „LOGIN“ (rechts oben)</p>	
<p>Klicken auf „Benutzerkonto für Schüler erstellen“ (Mitte rechts)</p>	
<p>Registrierung als Schüler:</p> <p>Erforderliche Angaben:</p> <ul style="list-style-type: none"> ✓ Benutzername: Nachname.Vorname (ohne Leerzeichen; Umlaute z.B. „ae“, „ß“ durch „ss“ ersetzen) ✓ E-Mail-Adresse ✓ Passwort ausdenken, wiederholen (bitte merken – gilt über mehrere Schuljahre) ✓ Nutzungsbedingungen ankreuzen <p>Anklicken „Speichern“</p>	
<p>Öffnen der E-Mail von Mathegym</p>	<p>Aktivierungslink anklicken</p>
<p>Anklicken der Schule „Gymnasium Landau“</p>	
<p>Angaben</p> <ul style="list-style-type: none"> ✓ Vorname und Nachname ✓ Klasse (ohne Leerzeichen!), z.B. 7a <p>Anklicken „Speichern“</p>	
<p>Datenschutzerklärung</p>	<p>Downloaden, ausdrucken, unterschreiben und bei der Mathematik-Lehrkraft abgeben</p>

Sobald der Zugang freigeschaltet wurde (**nach erfolgter Abgabe der Datenschutzerklärung in der Schule**), erhalten Sie eine E-Mail-Benachrichtigung. Dann kann Mathegym umfänglich genutzt werden.

Viel Spaß und Erfolg!